

AKTIVEN- TREFFEN VOLTIGIEREN



14. FEBRUAR 2026
AUSLEBEN

2026

Tagesordnung

- 9:30 Uhr Begrüßung
- Hannah Schrader: Bericht Fachausschuss Voltigieren
- Theresa Schech: Bericht Landestrainerin
- Ausblick 2026 (Termine und Regelwerke)
- Wahl Aktivensprecher:in
- Sina Reinhardt: Fuß- und Beinachsen im Voltigieren – Prävention statt Spätfolgen
- Marie-Sophie Specht und Hannah Schrader: Bewertung des WBO-Programms
- Theresa Schech: Trainingsimpulse Pflicht und Kür
- Verpflegung durch RFV Oschersleben
- ca. 15:00 Uhr Ende

Ausleben, 14.02.2026



**AKTIVEN-
TREFFEN
VOLTIGIEREN
2026**

Voltigieren im Pferdesportverband Sachsen-Anhalt

- Fachausschuss Voltigieren
 - Vorsitzende: Hannah Schrader
 - Anja Aderholz
 - Heidrun Malkowski
 - Britta Schönfeld
 - Marie-Sophie Specht
- Landestrainerin
 - Theresa Schech
- Aktivensprecher:in Voltigieren
 - jährlich zu wählen

- Jugendsprecherin
 - Pia Nath
- Mitglied
Breitensportausschuss
 - Britta Schönfeld
 - (Carolin Hoffmann)
- Mitglied im Präsidium
 - Hannah Schrader



**AKTIVEN-
TREFFEN
VOLTIGIEREN
2026**

Voltigieren im PSV Sachsen-Anhalt

- Homepage
 - Petra Schwerin
 - petra@fam-schwerin.de
- Instagram
 - Mandy Becker
 - mandy.becker85@gmx.net
- Ausschreibungen
 - Hendrik Ernst
 - hernst@pferdesportverband-san.de
- Abzeichen
 - Annett Schwarzer
 - aschwarzer@pferdesportverband-san.de



**AKTIVEN-
TREFFEN
VOLTIGIEREN
2026**

Bericht und Ausblick

Landestrainerin Theresa Schech
im PSV Sachsen-Anhalt e.V.

Ausleben, 14.02.2026



- 19.01.2025 Kaderlehrgang MOVIE Trainingszentrum Reibitz
- 30.03.2025 Kaderlehrgang in Krumke
- Online Feedbackrunde mit Ann-Chris Cordes

- Viele Voltitage
- 26.-27.04.2025 Voltigierturnier Herrenkrug
- 17.05.2025 Voltigierturnier Barleben
- 31.05.-01.06.2025 Landesmeisterschaften Prussendorf
- 12.06.-15.06.2025 CVI Krumke

- Online Feedbackrunde vor DJM und NODM mit Anne-Pradel
- 06.12.2025 Talenttag für EV und Galopp/Schritt-Gruppen
- 13.12-14.12.2025 Kaderlehrgang in Halle

Termine in Sachsen-Anhalt

Erfolge 2025



Landesmeister Gruppenvoltigieren Junior

1. RV St. Hubertus Merseburg
2. RFTV Krumke

Landesmeister Einzelvoltigieren Junior

1. Lilli Richter RV St. Hubertus Merseburg
2. Eveline Pätz RV Oschersleben
3. Laura Köthe RV St- Hubertus Merseburg

Landesmeister Doppelvoltigieren

1. Adina Huth und Paulina Stenger RV Salzmünde

Erfolge in Sachsen-Anhalt



CVI Krumke

Einzel-Children CVI1*

3. Lilly-Charlott Traubenstein

Junioreinzel CVI1*

1. Eveline Pätz

Junioreinzel CVI2*

7. Lilli Richter

10. Greta Breslein

Juniorgruppen CVI2*

6. Juniorteam Krumke

Erfolge für Sachsen-Anhalt

DJM München

Junioreinzel Damen

9. Lilli Richter

29. Laura Köthe

Einzel-U21 Damen

14. Eveline Pätz

Doppelvoltigieren

10. Adina Huth und Paulina Stenger

Juniorgruppen

16. Juniorteam Merseburg

Erfolge für Sachsen-Anhalt

NODM Lamspringe

L-Gruppen

9. L-Gruppe Krumke

Junioreinzel Damen

2. Lilli Richter

9. Eveline Pätz

11. Greta Breslein

15. Laura Köthe

Doppelvoltigieren

2. Adina Huth und Paulina Stenger

M**/S-Gruppen

6. M-Team Merseburg

Erfolge für Sachsen-Anhalt

Ausblick 2026

Voltigieren in Sachsen-Anhalt

- 21.-22.02.2026 Kaderlehrgang und Trainerfortbildung Merseburg mit Jasmin Gipperich
- 28.03.2026 Testturnier Magdeburg Herrenkrug

Kaderarbeit vor Saisonbeginn

Trainerfortbildung Voltigieren 21./22. Februar 2026 in Merseburg

Samstag, 21. Februar

Offen für alle interessierten Aktiven und Trainer

Der Lehrgang am Samstag beinhaltet neben Trainerfortbildung ein Kadertraining und ist an LPO orientiert

09:00 – 12:00 Uhr	Neuroathletische Warm-UP-Optimierung
12:00 - 12:45 Uhr	Pause
12:45 - 14:45 Uhr	Aufgangstraining
14:45 – 15:00 Uhr	Pause
15:00 - 17:30 Uhr	Schwünge / Schere

Sonntag, 22. Februar

Offen für alle interessierten Aktiven und Trainer

Der Lehrgang am Sonntag ist an WBO orientiert

09:00 – 11:00 Uhr	Neuroathletik
11:00 - 11:15 Uhr	Pause
11:15 - 13:15 Uhr	Aufgangstraining
13:15 – 14:00 Uhr	Pause
14:00 - 16:00 Uhr	Schwünge



**AKTIVEN-
TREFFEN
VOLTIGIEREN
2026**

Kader 2026

- Gruppen
 - Team Merseburg
- Einzel
 - Greta Breslein
 - Eveline Pätz
 - Lilli Richter
- Förderkreis
 - Antonia Stenger
 - Paulina Stenger
 - Tilda Unger



**AKTIVEN-
TREFFEN
VOLTIGIEREN
2026**

LPO Änderungen

§ 72

Ausrüstung der Voltigierer und Voltigierpferde

[...]

2. Ausrüstung der Pferde

[...]

C. Weiteres Zubehör

I. Pad: **Zusätzlich zum Pad kann ein Gelkissen, Fell oder sonstige schonende Unterlage verwendet werden.** Erlaubte Maße, am Pferd gemessen:

[...]

III. Longe (Befestigung nur am inneren Trensenring erlaubt bzw. am mittleren **oder inneren** Ring des Kappzaums.)

[...]

D. Sonstige erlaubte Ausrüstung

[...]

V. Nasennetz (Nosecover) gemäß „Sonstige erlaubte Ausrüstung“ Abb. 25 zu § 70


[...]

F. Hufbeschlag und Hufpflege

Diese müssen fachlich korrekt, zweckdienlich und in Ordnung sein; nicht gestattet sind Bleiplatten oder Gewichte, ob sichtbar oder unsichtbar. Hufschuhe sind grundsätzlich erlaubt. **solche, die über den Kronenrand des Hufes hinausreichen, sind nicht zugelassen.**

APO 2026


- neu: Trainer C – Voltigieren Basissport – Einstieg in den Pferdesport
- Andere Möglichkeiten als Trainer-C und VA3 für Richterqualifikation
- Neue Richterstufe: VoV (Vorbereitungsplatz)
- Ergänzungsqualifikation Vorbereitungsplatz
 - Zweimal durchgeführt
 - Trainer-C genügt nicht mehr als Aufsicht



**AKTIVEN-
TREFFEN
VOLTIGIEREN
2026**

APO 2026

- VA:
 - Keine Benotung der Stationsprüfungen, sondern bestanden/nicht bestanden
 - Reflexionsgespräch zum praktischen Voltigieren und zur Bodenarbeit
- Longieraufgabe LA5V überarbeitet



**AKTIVEN-
TREFFEN
VOLTIGIEREN
2026**

Landesmeisterschaftsbestimmungen 2026

7. Landesmeisterschaften Voltigieren

Landesmeisterschaften werden im Gruppen-, Einzelvoltigieren Senioren /Junioren und im Doppelvoltigieren durchgeführt.

Die Landesmeisterschaft kann in mehreren, auch über zwei Tage verteilten Durchgänge, auch als offene Meisterschaft, ausgetragen werden.

Die gemeinsame Austragung, bei getrennter Wertung, mit einem anderen Landesverband ist möglich. Einzelheiten regelt die Ausschreibung.

Hierbei erfolgt die Angleichung an die DM (ein Pflichtdurchgang 40% und zwei Kürdurchgänge mit je 30%).



Besondere Bestimmungen 2026

§ 7

ORGANISATION und Durchführung von PLS

9. WBO-Veranstaltungen müssen generell mit 2 Richtern oder einem Richter u. einem lizenzierten Trainer durchgeführt werden, **ausgenommen sind hiervon Voltigier-WBO- Veranstaltungen.**

§ 11

SONSTIGE GEBÜHREN

1. Teilnehmern ist freier Eintritt zu der jeweiligen Veranstaltung zu gewähren.
2. Für Richter-/TD und Parcoursheftätigkeit werden folg. Beiträge festgelegt, die als Regelsätze bei nationalen PS/PLS angewandt werden können:

Halber Tagessatz bis zu 4 Stunden	50,00€
Tagessatz bei Richtertätigkeit bis 8 Std. pro Tag	100,00 €
Je weitere Einsatzstunde am gleichen Tag	15,00 €
Tagessatz bei Richteranwärtertätigkeit bis 8 Std. pro Tag	50,00 €
Je weitere Einsatzstunde am gleichen Tag	5,00 €
Fahrtkosten mit PKW:	0,40 €
pro gefahrener km - kürzester Weg vom Wohnort des Richter/Parcourschef zum Veranstaltungsplatz und zurück.	



Besondere Bestimmungen 2026

§ 9

VOLTIGIER – LP / WB

1. Für Vorbereitung und Durchführung sowie die Teilnahme an Voltigier-WB/LP gilt die *LPO / WBO 2024* und das Aufgabenheft 2024 unter Berücksichtigung der übrigen Festlegungen der Besonderen Bestimmungen.
2. Voltigierer U18 dürfen in maximal 2 WB pro Tag starten.
3. WB-Nennfelder dürfen LP-Nennfelder nicht überschreiten.
4. Longenführer in WB müssen ein Longierabzeichen nachweisen.
5. Ausrüstungen der Voltigierpferde, gem. *LPO 2024* § 72.
6. Jedes Pferd/Pony darf in Voltigier-WB höchstens dreimal pro Tag Einlaufen, wobei nach folgendem Schema höchstens 2 Punkte erreicht werden dürfen:

Galoppgruppe	1 Punkt
Galopp/ Schrittgruppe	2/3 Punkt
Schrittgruppe	½ Punkt
Pro Einzelvoltigierer	¼ Punkt
Pro EV Pflicht und/oder Kür im Schritt	1/8 Punkt
Pro Duo	½ Punkt

Pro Duo Kür im Schritt ¼ Punkt
7. Start erfolgt nach gültigem Startraster der FN.
8. Pferde für Gruppenvoltigier-WB müssen ein Mindestalter von 7 Jahren haben, für Einzelvoltigier-WB mindestens 6 Jahre.
9. Die Kürzeit im Gruppenvoltigieren ist 3 Min 30 sek. analog Pilotprojekt.



Termine Sachsen-Anhalt 2026

21.02.	Holzpferd- und Moviewettbewerb Rogätz
21./22.02.	Lehrgang Jasmin Gipperich in Merseburg
28.02.	Party zum Landesjugendtag in Ascherlsleben 8-er Team und Kader
28.02.	Holzpferdwettbewerb Wanzleben – RFV Pappelhof
07.03.	Holzpferdwettbewerb SV Lok Jerichow
20.-22.03.	Longierlehrgang Petra Kirchner in Merseburg
21.03.	Holzpferd Trainingstag RFZV Angern
21.03.	Regionalsichtung Vechta
28.03.	Training unter Turnierbedingungen Magdeburg RC Herrenkrug
11.04.	Movieturnier VRV Civitas Zerbst



25.04.	Turnier Schenkenberg
01./02.05.	Turnier RC Herrenkrug
10.05.	Voltigtag Güssefeld
06.-10..05.	PdB Warendorf
05.-07.06.	CVI Krumke
13./14.06.	LM Salzwedel – RFV Käcklitz
21.06.	Voltitag Mehringen
20.06.	Voltitag RV Auenhof Seegrehna
27.06.	Barleben
26.-28.06.	DVP L-Cup Marbach
13.-16.08.	WM Aachen
04.-06.09.	Münster-Handorf
17.-20.08.	DJM Lamspringe
29.08.	Voltitag RV Königsborn
06.09.	Voltitag Großkugel
12.09.	Voltitag RFZV Angern
02.-04.10.	NODM Elmshorn
17./18.10.	Abzeichen St. Laurentius Zerbst

Sichtungen

	Testturnier Magdeburg – RC Herrenkrug
	Magdeburg – RC Herrenkrug
	Schenkenberg (nur im Einzel wahlweise)
	CVI Krumke
	LM Salzwedel – RFV Käcklitz
	SG Motor Barleben

- Möglichst oft starten für Vergleichbarkeit, mind. drei Termine
- Vorschläge und Rückfragen gerne an Fachausschuss und Landestrainerin
- Nominiert wird erst recht spät, um alle Entwicklungen zu berücksichtigen
- Landestrainerin schlägt vor und FA entscheidet



WBO-Programm

Übersicht

Doppelvoltigieren	
Doppelvoltigieren Schritt	
Einzelvoltigieren	
Schritt-Schritt	
Galopp-Schritt	
Förder-A	
Förder-L	
Gruppenvoltigieren	
Mini-Gruppen	
Schritt-Schritt Gruppen	
Galopp-Schritt Gruppen Newcomer	
Galopp-Schritt Gruppen Level 2	
Holzpferd-/Movie-Wettbewerbe	
Gruppenvoltigieren (auch mit Kurzplichten möglich)	
Einzelvoltigieren (auch mit Kurzplichten möglich)	
Doppelvoltigieren	
Holzpferd-/Movie Fun-Prüfungen	



Dank an Aktivensprecher

- Runder Tisch im Sommer
- Jahresausklang
- Whatsappgruppe



Wahl AktivensprecherIn

- Eine Stimme je anwesendem Verein
- Vorschläge:
 - Andre Balzereit
- Ergebnis:



AKTIVEN- TREFFEN VOLTIGIEREN



14. FEBRUAR 2026
AUSLEBEN

2026

Trainingsimpulse Pflicht und Kür

Was muss die Schere technisch leisten?



Hauptkriterien

Voraussetzungen

Technik

Vorübung

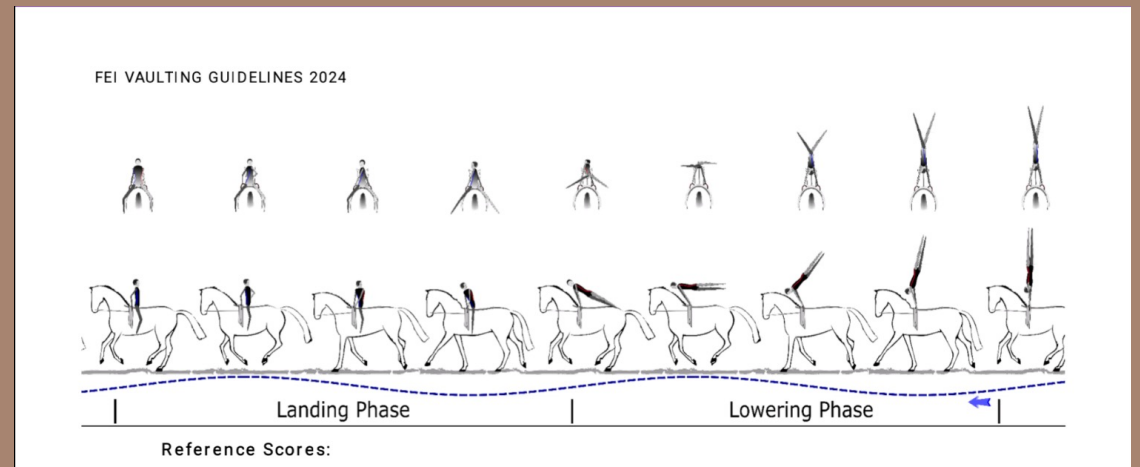
Kräftigungsübungen

Zentrale Bewegungskriterien

- Körperspannung
- Hüftöffnung
- aktive Beinführung
- ruhiger Oberkörper

Hauptkriterien

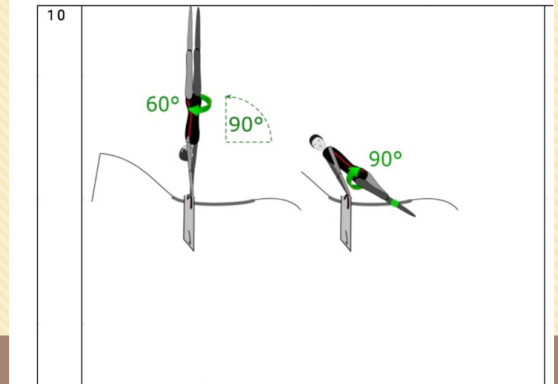
- Koordination der Scherbewegung
- Höhe und Lage des Schwerpunkts



Welche körperlichen Voraussetzungen sind für die Schere notwendig?

- Rumpfspannung
- Schulter- und Armkraft
- Stützkraft
- Hüftbeweglichkeit
- Beinkraft/Beinspannung
- Schnelligkeit
- Koordination der einzelnen Bewegungen
- Kombinationen der einzelnen Bewegungen

Technik



- Ausholen mit beiden Beinen schnellkräftiger Rückschwung der Beine nach hinten oben
- Abtauchen des Oberkörpers nach vorn unten → Impulsübertragung der Beine auf den Oberkörper
- Während der Aufwärtsbewegung des Rumpfes werden die Arme gestreckt, die Beine sind hüftbreit geöffnet
- 1/4-Drehung des Beckens nach innen (Beine befinden sich nun in Schrittstellung – innen vorn, rechts hinten)
- Am Umkehrpunkt wechseln die Beine ihre Position – die Vorderseite der Beine zeigt zur Zirkelmitte
- Nach Abschluss der Scherbewegung wird durch eine weitere 1/4-Drehung des Beckens das Einsitzen rl eingeleitet
- Die Landung erfolgt direkt hinter dem Gurt – die Hände greifen um

Vorübungen

- Scherbewegung im Stand (Beinführung & Hüfte)
- Scherdrehung im Handstand auf dem Boden/Bock
- Teilbewegung mit Fixpunkt (Oberkörperkontrolle)
- Vom Liegestütz mit Scherdrehung in den Handstand schwingen (Partnerübung)
- Ganze Schere mit Fokus auf Rhythmus

Kräftigungs- und Dehnübungen

Kräftigungsübungen

- Schwingen am Barren
- Handstand schwingen
- Kopfstand-Handstand drücken
- Stützkraftübungen

Dehnübungen

- Arm- und Rumpfdehnung
- Dehnung für die Beinstreckung

Einzelkür – schnell & sinnvoll gestalten

Allgemeine Grundsätze der Kür

- Eigene Ideen und eigenes Ermessen
- Entsprechend den Anforderungen der jeweiligen Leistungsklasse
- Schwierigkeitsgrad der Kürübungen muss dem Ausbildungsstand des Voltigierers und Vermögen des Pferdes entsprechen
- Schwierigkeit nur, wenn **sauber** turnbar
- Harmonischer und rhythmischer Vortrag
- Berücksichtigung der strukturellen Vielfalt der Voltigierer
- Doppelt gezeigte Elemente werden nur 1x berücksichtigt
- Ziel: vielfältige Strukturgruppen in einer Kür unterzubringen

Allgemeine Grundsätze der Kür

1. Analyse (Trainerfrage):

Was kann der Voltigierer sicher, ausdrucksstark und stabil?

2. Auswahl:

- 5–6 passende Elemente
- sinnvolle Übergänge
- eine Bewegungsqualität (z. B. kraftvoll, weich, dynamisch)

3. Zusammensetzen:

- logischer Ablauf
- ruhiger Anfang, klarer Höhepunkt
- sauberes Ende

Allgemeine Grundsätze der Kür

1. Analyse (Trainerfrage):

Was kann der Voltigierer sicher, ausdrucksstark und stabil?

2. Auswahl:

- 5–6 passende Elemente
- sinnvolle Übergänge
- eine Bewegungsqualität (z. B. kraftvoll, weich, dynamisch)

3. Zusammensetzen:

- logischer Ablauf
- ruhiger Anfang, klarer Höhepunkt
- sauberes Ende

Pflichtkürelemente einer L-Einzelkür

1. Standspagat
2. Kniestand frei
3. Stütz (z. B. Stütz auf der Kruppe)
4. Rollbewegung
5. Bodensprung

➡ *Jedes dieser Elemente wird im Technik-Teil der Bewertung mit 1,0 Punkten bewertet, wenn es gezeigt wird.*

Bewertungskriterien einer L-Einzelkür

- Bewegungsfluss und Harmonie mit dem Pferd (bis zu 2 Punkte)
- Kreativität in der Darstellung der vorgeschriebenen Kürelemente und deren gleichmäßige Verteilung über die gesamte Kürvorführung (bis zu 2 Punkte)
- Abwechslungsreiche Übergänge und Verbindung (bis zu 2 Punkte)
- Auswahl der zusätzlichen Kürelemente entsprechend dem Leistungsvermögen (bis zu 2 Punkte)
- Angepasste Musikauswahl, die die Vorführung harmonisch begleitet und unterstützt (bis zu 2 Punkte)